







SUPER-VIEW

全自動 HW-686

身高體重計

FULL AUTOMATIC HEIGHT & WEIGHING SCALE

各醫院、學校、健康中心、健身房、兵役體檢已在使用中
可與各種管理軟體系統連線 (含萬豐版)



- 榮獲1994年中華民國第二屆優良創新醫療器材獎
- C E 安規認證
- 美國專利、英國專利、中央標準局專利

全自動測量：免按鍵自動感應，升降壓板測量，完全自動。

測量時間：約2~5秒完成量測。

RS-232：可輸出訊號與電腦連線、可與各種管理系統軟體連線。

分離式：主機與顯示幕分離式。

LED顯示幕：超大高亮度，字體清晰，測量值一目了然。

測量值保留：身高體重值會保留至下一位量測後才自動變換。

超大秤量：至200kgs（可指定特製更高秤量）。

調整腳：地面不平可調整。

推輪：移動方便。

便於搬運、安裝快速：身高測量桿可與體重秤迅速拆卸分離、可由小客車裝運。

結構：主機結構體採鋁合金及塑鋼輕便堅固耐用。

精密元件：精確度高可耐久使用。

身高採高精度Micro Encoder元件。

體重採高精度Load Cell元件。

身高觸感式升降壓板：
經由觸感式壓板輕觸再透過高精度Micro Encoder精確計算身高值，非超音波式易受環境干擾而影響測量值

顯示幕：

顯示身高及體重值，本機採用高亮度大字體之LED字體清晰，測量值一目了然與主機分離可（置於桌面）

主機：


- 體重主機…… 1
- 身高測量桿…… 1
- 身高觸感式壓板…… 1
- 電源線…… 1
- 工具
(六角板手起子)…… 1

選購：

(BMI/理想體重顯示器須另行訂購)

規格	身高	體重
測量範圍	20~200公分	5~200公斤
感量	0.1公分	0.1公斤
顯示方式	數位式LED	數位式LED
電源	AC 110V ~ 240V	
	主機	顯示器
尺寸	51×37.5×240cm	10×20×16cm
重量	約20kg	約1.5kg

調整腳：
可在不平穩的地面調整高低



HW-686

材質:主機結構採用鋁合金及 ABC 塑鋼材質.

功能:

1. 全自動測量,受測者站上機台後、量規壓板自動升降觸頭測量.
2. 顯示幕可同時顯示 1.身高值。2.體重值。
3. 主機可隨意移動、不需重新設定基準亦不影響測量結果.
4. 身高選擇開關,可以只量體重或身高體重一起測量.
- 5.系統組合為主機與顯示器分離式,顯示器可置於桌上.
- 6 顯示幕用高亮度【LED】,以數位式顯示。
- 7.清晰度：身高（四位數每單一數字尺寸為 2.5cmX1.5cm（含）以上）
體重（四位數每單一數字尺寸為 2.5cmX1.5cm（含）以上）
- 8.可與萬豐版健康系統電腦連線
- 9.身高測量桿及體重底座可迅速拆離及安裝
- 10.底座附輪子,易於搬動.
- 11.底座附調整腳,使機體適合任何不平地形.
- 12.規格:

【1】範圍測量：電流:交流電 110 ~240V

身高:20 ~200 公分,感量 0.1 公分

體重: 5~200 公斤,感量 0.1 公斤

【2】主機：尺寸:約 51 X 37.5 X 240 公分(長 X 寬 X 高)

重量:約 20 公斤

【3】顯示器:約 10 X 20 X 16 公分(長 X 寬 X 高)

重量:約 1.5 公斤